

Изменение потребительских цен в Республике Крым в мае 2021 года

В Республике Крым в мае 2021 г. прирост потребительских цен составил 0,7% (по сравнению с предыдущим месяцем).

Среди регионов Южного федерального округа за этот период максимальный рост потребительских цен наблюдался в Республике Калмыкия - на 1,4%. В Республике Крым, Республике Адыгее, Краснодарском крае потребительская инфляция составила 0,7%, в двух регионах - в Ростовской и Астраханской областях - 0,6%, в Волгоградской области - 0,4%, в г. Севастополе - 0,3%.

Во всех регионах округа инфляционные процессы вызваны ростом цена на продовольственные товары: от 1,3% в Республике Калмыкии до 0,4% в г. Севастополе. Изменение цен на непродовольственные товары по регионам округа варьировалось от 1,1% до 0,3% прироста. Цены и тарифы на платные услуги населению более всего выросли в Республике Калмыкии на 3,6%, в Волгоградской области - изменений не зафиксировано, в остальных регионах - отмечен рост на 0,8-0,1%.

В Республике Крым половину инфляции (0,4 процентных пункта из 0,7 %) за месяц составило повышение цен на продовольственные товары на 0,8%.

Среди продуктов питания более всего выросли цены на овощи на 6,3%. Из овощей заметно подорожала капуста белокочанная на 60,2%, свёкла - на 40,5%, морковь - на 23,8%. На 1,8% стало дороже мясо животных, в том числе свинина и баранина (кроме бескостного мяса) - на 3,3-3,2%. Цены на крупы и бобовые поднялись в среднем на 1,5%, среди них более всего на крупу гречневую-ядрицу - на 4,4%. При этом наблюдалось снижение цен на яйца куриные на 29,3%, огурцы и помидоры свежие - на 48,3% и 11,0% соответственно.

Цены на алкогольные напитки изменились незначительно, а вот табачные изделия в мае в среднем подорожали на 5,1%.

Из непродовольственных товаров за месяц поднялись цены на ряд строительных материалов: на плиты древесностружечные - на 40,5%, металлочерепицу, доску обрезную - на 17,1-15,8%. Жидкие моющие и чистящие средства подорожали на 5,4%, спички - на 4,3%, ковры, ковровое покрытие - на 2,6%, обувь домашняя - на 2,4%, из неё для взрослых - на 2,5%, для детей - на 1,7%. В тоже время подешевело газовое моторное топливо на 5,4%, бензин автомобильный АИ-92, АИ-98 и выше, дизельное топливо - на 0,5-0,1%.

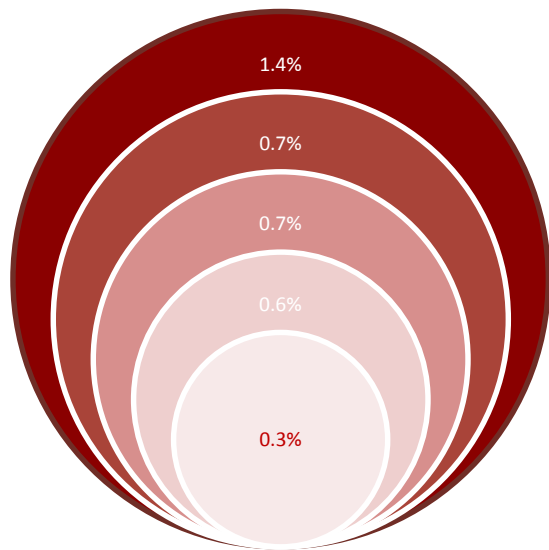
Среди платных услуг более всего подорожали санаторно-оздоровительные услуги, так услуги пансионатов, домов отдыха стали дороже на 18,2%, санаториев - на 16,4%. Услуги гостиниц и прочих мест проживания стали дороже на 5,7%, из них более всего проживание в хостеле, гостинице 1 звёзды, мотеле - на 10,1%. В мае увеличилась стоимость банковских услуг: комиссия за перевод средств с карты на карту выросла на 14,0%, плата за аренду индивидуального банковского сейфа - на 1,9%, процентная ставка за потребительский кредит - на 1,4%. На 3,6-2,9% выросла стоимость услуг ремонта жилищ, парикмахерских и экскурсионных услуг.

Вместе с тем в мае подешевели билеты на самолёт на 14,2%, и проезд в купейном вагоне поезда дальнего следования - на 8,6%.

Сравнение инфляции в Южном федеральном округе

за май 2021 г.

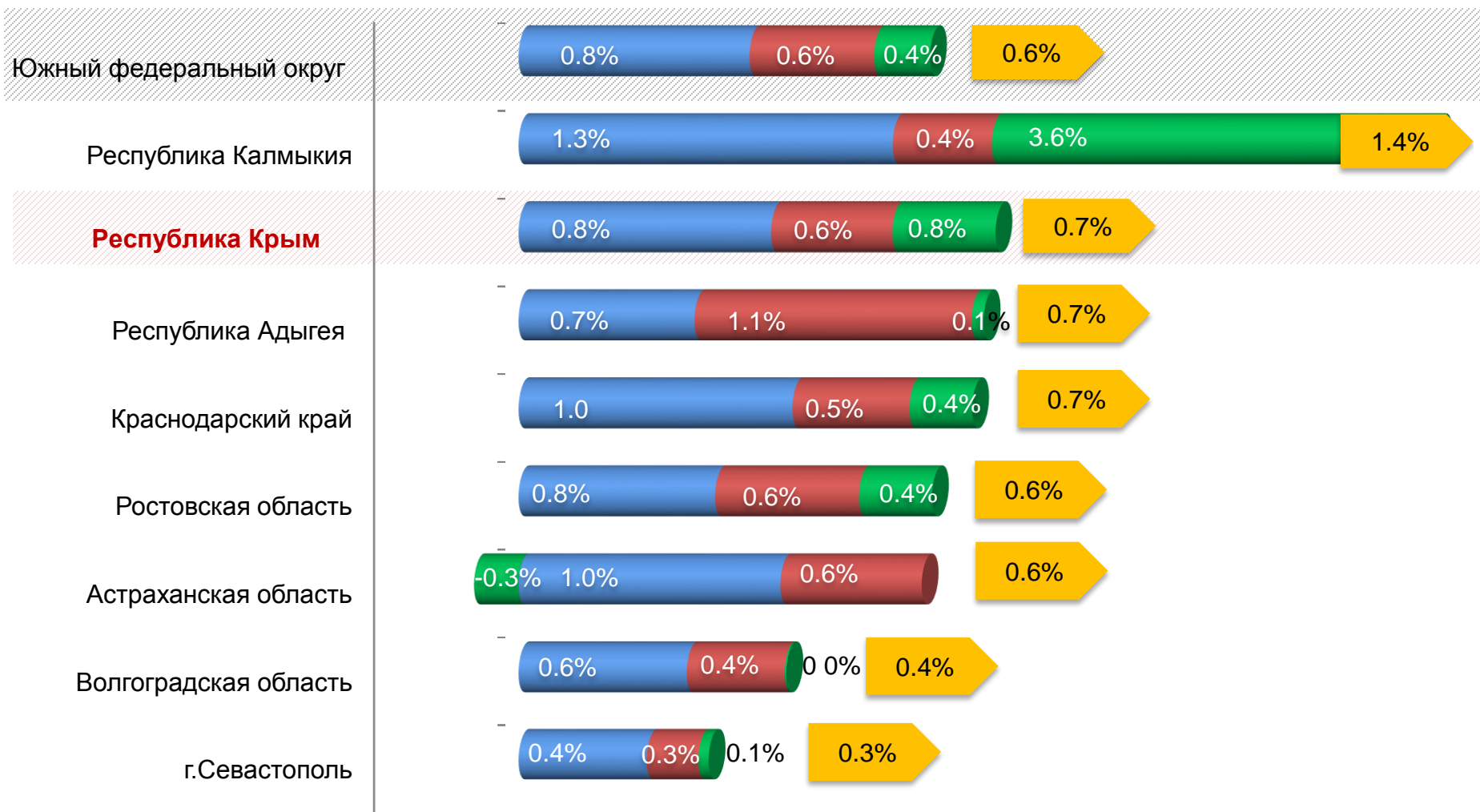
(в % к предыдущему месяцу)



Прирост (снижение) потребительских цен в Южном федеральном округе

за май 2021 г.

(в % к предыдущему месяцу)



Продовольственные
товары



Непродовольственные
товары

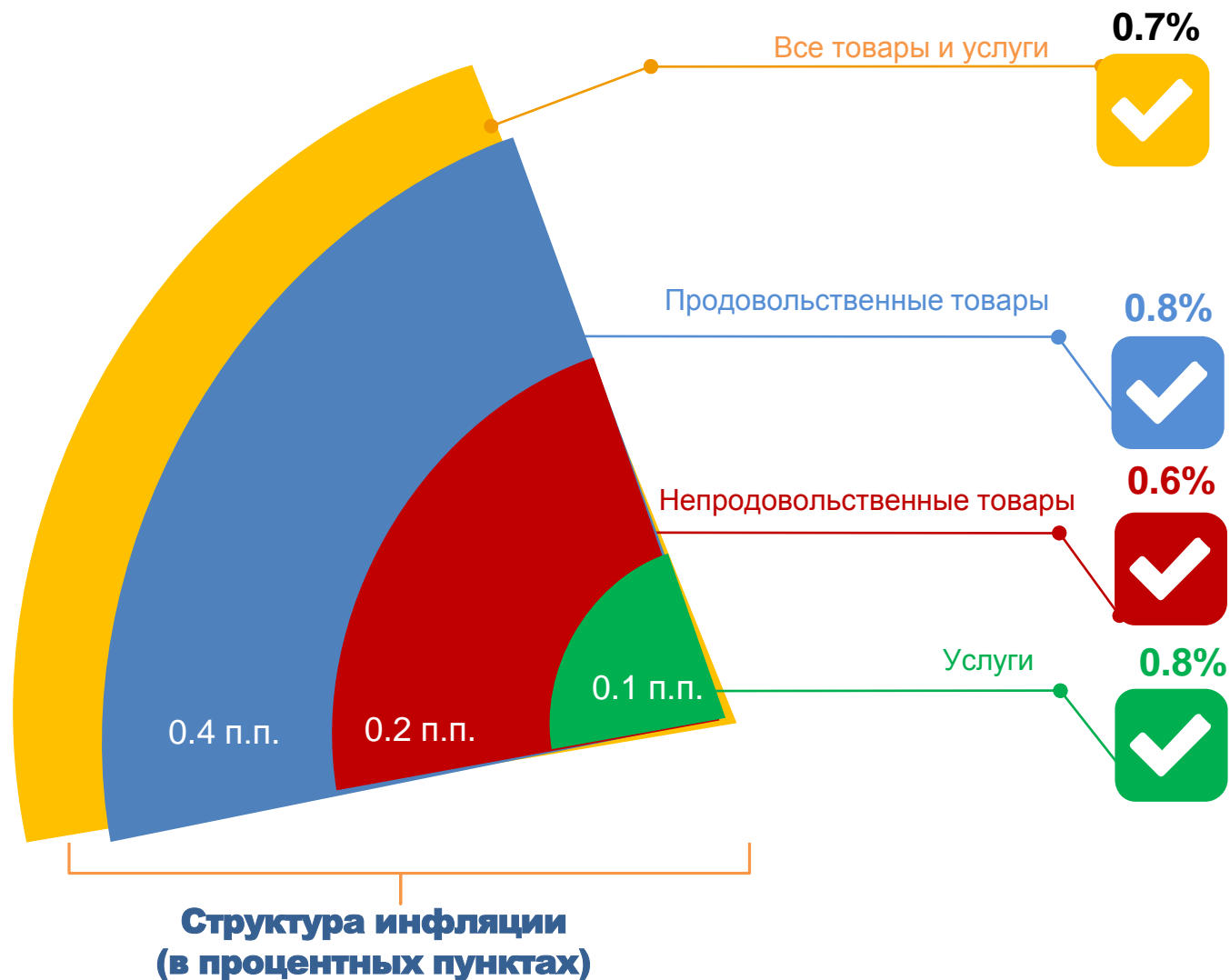


Услуги



Все товары и услуги

ИЗМЕНЕНИЕ ПОТРЕБИТЕЛЬСКИХ ЦЕН в Республике Крым в мае 2021 года в % к предыдущему месяцу



Прирост (снижение) потребительских цен в Республике Крым

за май 2021 г.

(в % к предыдущему месяцу)

в Классификации индивидуального потребления по целям



Прирост (снижение) потребительских цен в Республике Крым за май 2021 г., в % к предыдущему месяцу

1.6



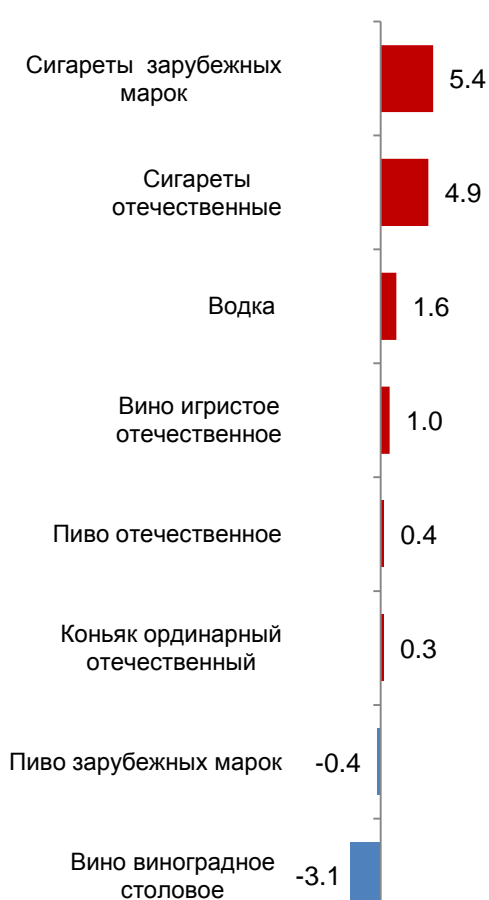
ЗДРАВООХРАНЕНИЕ



1.3



АЛКОГОЛЬНЫЕ НАПИТКИ, ТАБАЧНЫЕ ИЗДЕЛИЯ



1.0



ДРУГИЕ ТОВАРЫ И УСЛУГИ



Прирост (снижение) потребительских цен в Республике Крым за май 2021 г., в % к предыдущему месяцу

1.0



ПРЕДМЕТЫ ДОМАШНЕГО ОБИХОДА, БЫТОВАЯ ТЕХНИКА И ПОВСЕДНЕВНЫЙ УХОД ЗА ДОМОМ



0.9



ГОСТИНИЦЫ, КАФЕ И РЕСТОРАНЫ



0.9



ОРГАНИЗАЦИЯ ОТДЫХА И КУЛЬТУРНЫЕ МЕРОПРИЯТИЯ



Прирост (снижение) потребительских цен в Республике Крым за май 2021 г., в % к предыдущему месяцу

0.9



**ПРОДУКТЫ
ПИТАНИЯ И
БЕЗАЛКОГОЛЬНЫЕ
НАПИТКИ**

0.8




**ЖИЛИЩНЫЕ
УСЛУГИ, ВОДА,
ЭЛЕКТРОЭНЕРГИЯ,
ГАЗ И ДРУГИЕ
ВИДЫ ТОПЛИВА**

0.0



ОБРАЗОВАНИЕ



Прирост (снижение) потребительских цен в Республике Крым за май 2021 г., в % к предыдущему месяцу



-0.1

ТРАНСПОРТ



-0.1

ОДЕЖДА И ОБУВЬ



-0.2

СВЯЗЬ

